




1 Original Zustand




2 Demontage Motor und Kardan




3 Beigelegtes Messinplättchen auf original Motorhalter leimen



4 Motorunterlage auf Chassis legen



5 Motor und neue Kardanwelle montieren



6 Motor mit original Halterung befestigen, Lok verdrahten

mtr u 10002 Austauschmotor zu Märklin 3125 Roter Pfeil .

Umbauanleitung Variante 2 nur Motorwechsel

Datum 8.1.2014

Aenderungen

modelltechnik renfer CH-2543 Lengnau

Seite 1/1

.