



1. Original Zustand




2. Demontage Motor, Kardan und Getriebe




3. Bauarbeiten des Motors


- 1 Kardanaufnahme 2 von der Motorenwelle abziehen
- 2 Motorwelle 1 auf 3 mm kürzen
- 3 Kardanaufnahme 2 auf 6 mm kürzen
- 4 Kardanaufnahme wieder auf Motorwelle aufpressen




4. Ausfräsen des Bodens 2 mm tief



5. Kürzen **EINES** Federpaketes



6. Federpakete mit Leim befestigen
Kurzes Federpaket bei den
Zahnradern



7. Antriebsdrehgestell und Motor mit original
Kardanwelle montieren, Lok verdrahten

mtr u 10003 Austauschgetriebe zu Märklin 3125 Roter Pfeil .

Umbauanleitung Variante 1 nur Getriebe

Datum 8.1.2014

Aenderungen

modelltechnik renfer CH-2543 Lengnau

Seite 1/1

.